







凡 例			
彩 色	種 別	面 積	容積率 建ぺい率
	第一種中高層住居専用地域	約 21.2ha	$\frac{200}{60}$
	第二種中高層住居専用地域	約 3.8ha	$\frac{200}{60}$
	第一種住居地域	約 112.7ha	$\frac{200}{60}$
	第二種住居地域	約 80.1ha	$\frac{200}{60}$
	近隣商業地域	約 13.0ha	$\frac{200}{80}$
	準工業地域	約 24.2ha	$\frac{200}{60}$
	工業専用地域	約 30.0ha	$\frac{200}{30}$
	特別工業地区	約 44.0ha	
	都市計画道路		
	処 理 施 設		
	区画整理区域	約 4.5ha	
	都市計画公園		